



CREDE: 10

MUNICÍPIO: TABULEIRO DO NO

ESCOLA: EEFM ANTONIO VIDAL MALVEIRA

ENDEREÇO:

INEP: 23133554

TELEFONE: 34243817

RELATÓRIO PARA O PLANO DE METAS DO DIRETOR - PLAMETAS

ESTIMATIVA POPULACIONAL DO MUNICÍPIO - 2009

| ESFERA | ESTIMATIVA POPULACIONAL POR IDADE - 2009 | | | | | | | |
|--------------------|--|------------|-------------|--------------|--------------|--------------|-----------------|-----------|
| | 0 A 3 ANOS | 4 E 5 ANOS | 6 A 14 ANOS | 15 A 17 ANOS | 18 E 19 ANOS | 20 A 39 ANOS | 40 OU MAIS ANOS | TOTAL |
| Tabuleiro do Norte | 1.884 | 1.006 | 4.803 | 1.558 | 1.076 | 9.711 | 9.539 | 29.577 |
| CEARÁ | 621.279 | 322.934 | 1.490.807 | 502.047 | 341.991 | 2.843.370 | 2.425.322 | 8.547.750 |

FONTE: DATASUS

ATENDIMENTO E ESCOLARIZAÇÃO - 2008

| ESFERA | População | | Matrícula | | 6 a 14 Anos | | 15 a 17 Anos | | 6 a 14 Anos | | Ens. Fund.(6 a 14 Anos) | | 15 a 17 Anos | | Ensino Médio (15 a 17 Anos) | |
|--------------------|-----------|---------|-----------|---------|-------------|-----------|--------------|---------|---------------------|-------------------------------|-----------------------------|---------------------|-------------------------------|-----------------------------|-------------------------------|--|
| | 6 a 14 | 15 a 17 | Fund. | Medio | Clientela | Fund. | Clientela | Medio | Taxa de Atendimento | Taxa de Escolarização Líquida | Taxa de Escolarização Bruta | Taxa de Atendimento | Taxa de Escolarização Líquida | Taxa de Escolarização Bruta | | |
| TABULEIRO DO NORTE | 4.816 | 1.581 | 5.242 | 1.135 | 5.018 | 4.746 | 1.147 | 682 | 104,19 | 98,55 | 108,85 | 72,55 | 43,14 | 71,79 | | |
| CEARÁ | 1.491.263 | 506.046 | 1.590.729 | 408.992 | 1.488.629 | 1.404.583 | 440.453 | 254.982 | 99,8 | 94,2 | 106,7 | 87,0 | 50,4 | 80,8 | | |

FONTE: SEDUC/COAVE/CEAVI

RESULTADO ENEM - 2007

| ESFERA | Número de Matrículas 3º Ano E.M. | Número de Participantes | MÉDIAS | | MÉDIAS COM CORREÇÃO DE PARTICIPAÇÃO | |
|-------------------|----------------------------------|-------------------------|------------------------|----------------------------------|-------------------------------------|--------------------------|
| | | | Prova Objetiva (média) | Redação e Prova Objetiva (média) | Prova Objetiva | Redação e Prova Objetiva |
| BRASIL - Estadual | | | 44,2 | 48,3 | 43,6 | 47,9 |
| CEARÁ - Estadual | | | 40,2 | 45,9 | 39,7 | 45,5 |
| ESCOLA | 52 | 31 | 39.43 | 48.75 | 39.09 | 48.47 |

FONTE: MEC/INEP

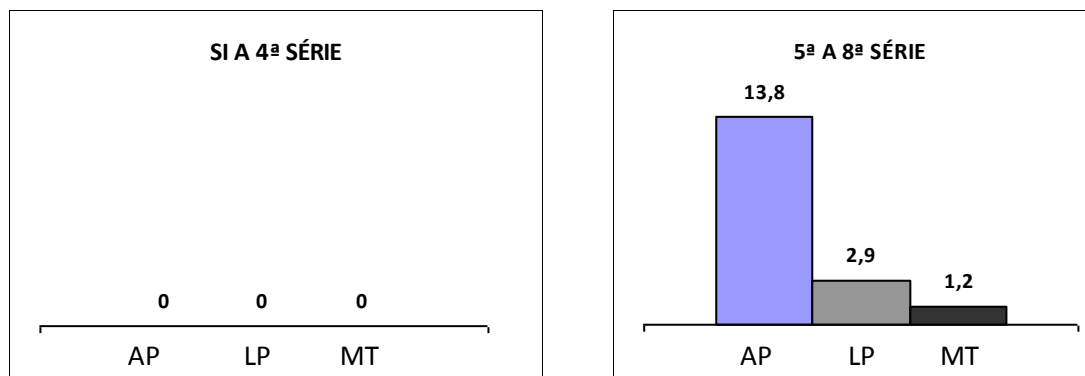
RELATÓRIO PARA O PLANO DE METAS DO DIRETOR - PLAMETAS

RESULTADO IDEB - 2005/2007

| ESFERA | Etapa de ensino | IDEB | | | | APROVAÇÃO | | | | PROVA BRASIL - LP | | | | PROVA BRASIL - MT | | | | |
|-------------------|-----------------|------|------|-----|--------|-----------|------|------|--------|-------------------|-------|-------|--------|-------------------|-------|-------|--------|-----|
| | | 2005 | 2007 | DIF | %CRESC | 2005 | 2007 | DIF | %CRESC | 2005 | 2007 | DIF | %CRESC | 2005 | 2007 | DIF | %CRESC | |
| Escola | SI a 4ª Série | 0 | 0 | 0 | 0,0 | 0 | 0 | 0 | 0,0 | 0,0 | 0 | 0 | 0,0 | 0,0 | 0 | 0 | 0 | 0,0 |
| Ceará - Estadual | SI a 4ª Série | 3,2 | 3,5 | 0,3 | 9,4 | 78,7 | 80,0 | 1,3 | 1,7 | 162,3 | 165,6 | 3,22 | 2,0 | 158,9 | 182,2 | 23,28 | 14,6 | |
| Brasil - Estadual | SI a 4ª Série | 3,9 | 4,3 | 0,4 | 10,3 | 85,5 | 88,0 | 2,5 | 2,9 | 172,2 | 176,0 | 3,76 | 2,2 | 181,1 | 193,0 | 11,81 | 6,5 | |
| Escola | 5ª a 8ª Série | 3,4 | 4 | 0,6 | 17,6 | 80,2 | 91,3 | 11,1 | 13,8 | 216,4 | 222,6 | 6,205 | 2,9 | 238,1 | 240,9 | 2,841 | 1,2 | |
| Ceará - Estadual | 5ª a 8ª Série | 2,8 | 3,4 | 0,6 | 21,4 | 75,4 | 81,3 | 5,9 | 7,8 | 207,6 | 220,7 | 13,12 | 6,3 | 213,9 | 228,8 | 14,94 | 7,0 | |
| Brasil - Estadual | 5ª a 8ª Série | 3,3 | 3,6 | 0,3 | 9,1 | 76,3 | 78,7 | 2,4 | 3,1 | 226,6 | 230,0 | 3,36 | 1,5 | 232,9 | 241,6 | 8,76 | 3,8 | |

FONTE: MEC/INEP

TAXA(%) DE CRESCIMENTO - IDEB



AP - APROVAÇÃO LP - PROVA BRASIL LINGUA PORTUGUESA MT - PROVA BRASIL MATEMÁTICA

RESULTADO SPAECE - 2004/2006

| ESFERA | 4ª SÉRIE E.F. | | | | | | | | 8ª SÉRIE E.F. | | | | | | | | 3ª SÉRIE E.M. | | | | | | | |
|--------------|---------------|-------|------|--------|------------|-------|-----|--------|---------------|-------|------|--------|------------|-------|-----|--------|---------------|-------|-----|--------|------------|-------|------|--------|
| | L. PORTUGUESA | | | | MATEMÁTICA | | | | L. PORTUGUESA | | | | MATEMÁTICA | | | | L. PORTUGUESA | | | | MATEMÁTICA | | | |
| | 2004 | 2006 | DIF | %CRESC | 2004 | 2006 | DIF | %CRESC | 2004 | 2006 | DIF | %CRESC | 2004 | 2006 | DIF | %CRESC | 2004 | 2006 | DIF | %CRESC | 2004 | 2006 | DIF | %CRESC |
| Escola | 0,0 | | | | 0,0 | | | | 211,8 | 232,8 | 21,1 | 9,9 | 241,3 | 247,7 | 6,4 | 2,6 | 240,0 | 245,8 | 5,8 | 2,4 | 266,9 | 289,0 | 22,1 | 8,3 |
| Ceará - Est. | 162,8 | 162,3 | -0,5 | -0,3 | 168,1 | 176,0 | 7,9 | 4,7 | 208,3 | 218,2 | 9,9 | 4,8 | 225,7 | 227,9 | 2,2 | 1,0 | 230,4 | 237,8 | 7,4 | 3,2 | 255,2 | 256,7 | 1,5 | 0,6 |

FONTE: SEDUC/COAVE

RELATÓRIO PARA O PLANO DE METAS DO DIRETOR - PLAMETAS

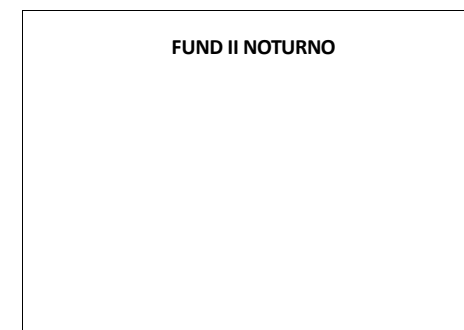
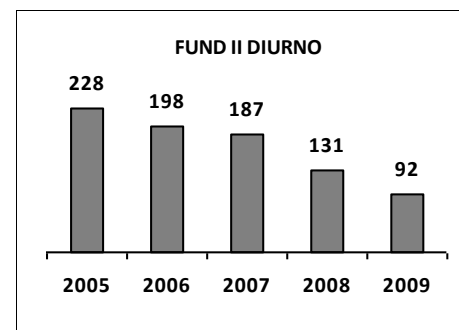
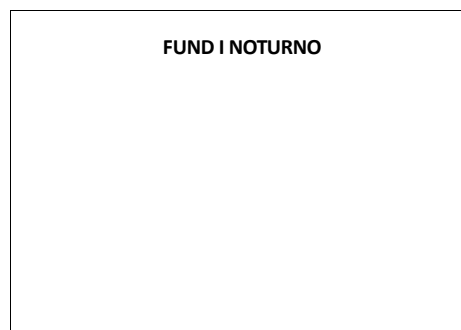
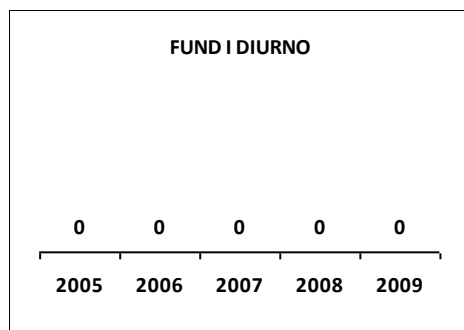
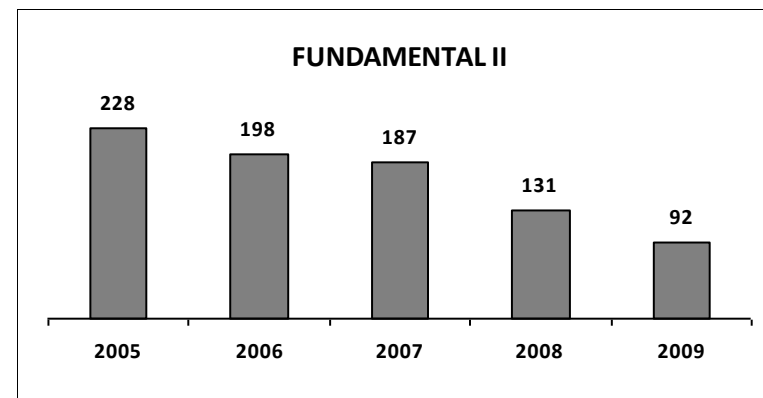
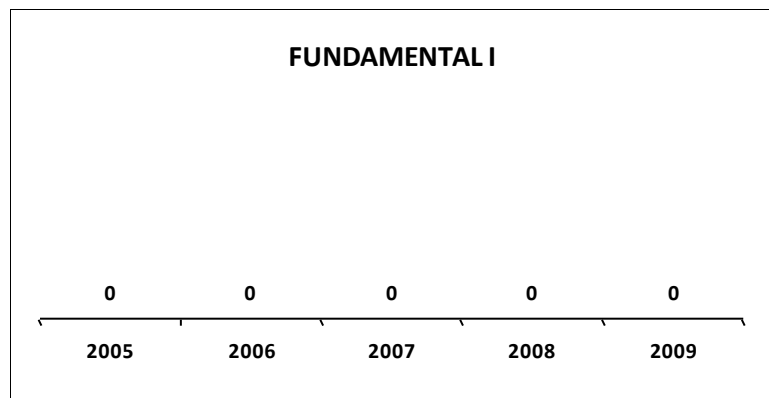
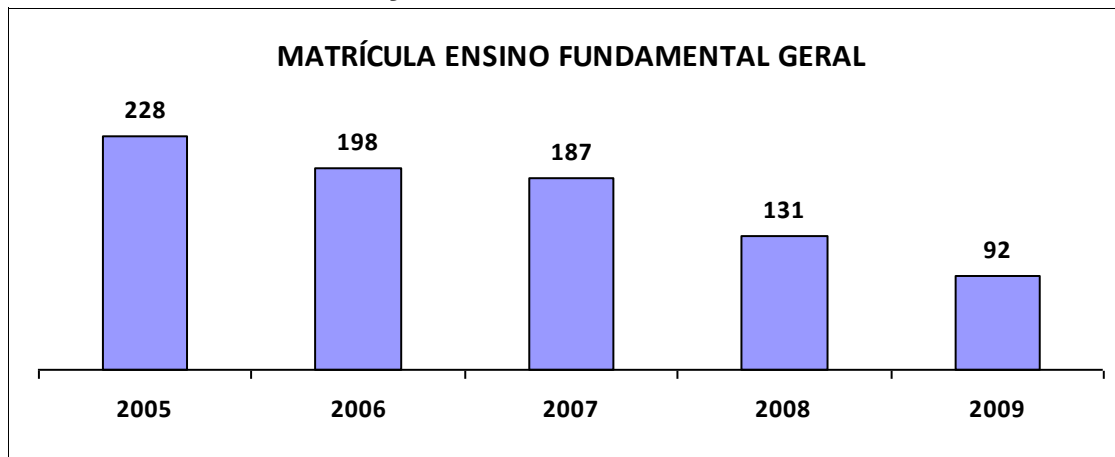
EVOLUÇÃO DA MATRÍCULA - REDE ESTADUAL

| Ano | Turno | Matrícula por Modalidade/Etapa de Ensino | | | | | | | | | | | | |
|--------------|---------|--|--------------------|---------------|---------------|---------------|---------------|---------------|-------------|------------|-------------------|--------------|--------------|--------------|
| | | Educação Infantil | Ensino Fundamental | | | Ensino Médio | | | | | E.J.A. Presencial | | | |
| | | | 1 ao 5 | 6 ao 9 | Total | 1º Ano | 2º Ano | 3º Ano | 4º Ano | Ñ Id. | Total | Fund. | Médio | Total |
| 2005 | DIURNO | 1324 | 24586 | 157978 | 182564 | 96913 | 63551 | 44370 | 81 | 0 | 204915 | 7494 | 3994 | 11488 |
| 2005 | NOTURNO | 0 | 20 | 22487 | 22507 | 71286 | 48949 | 43424 | 97 | 80 | 163836 | 35091 | 43045 | 78136 |
| TOTAL | | 1324 | 24606 | 180465 | 205071 | 168199 | 112500 | 87794 | 178 | 80 | 368751 | 42585 | 47039 | 89624 |
| 2006 | DIURNO | 1205 | 19914 | 154188 | 174102 | 96270 | 68601 | 48655 | 189 | 102 | 213817 | 7262 | 3014 | 10276 |
| 2006 | NOTURNO | 0 | 0 | 14835 | 14835 | 64904 | 50678 | 43535 | 296 | 0 | 159413 | 38947 | 36327 | 75274 |
| TOTAL | | 1205 | 19914 | 169023 | 188937 | 161174 | 119279 | 92190 | 485 | 102 | 373230 | 46209 | 39341 | 85550 |
| 2007 | DIURNO | 1247 | 16425 | 140483 | 156908 | 95348 | 65291 | 51027 | 330 | 242 | 212238 | 0 | 2818 | 2818 |
| 2007 | NOTURNO | 0 | 42 | 7102 | 7144 | 57293 | 45173 | 43061 | 718 | 74 | 146319 | 0 | 24580 | 24580 |
| TOTAL | | 1247 | 16467 | 147585 | 164052 | 152641 | 110464 | 94088 | 1048 | 316 | 358557 | 0 | 27398 | 27398 |
| 2008 | DIURNO | 1375 | 13091 | 123031 | 136122 | 99935 | 70058 | 51848 | 563 | 88 | 222492 | 6544 | 2658 | 9202 |
| 2008 | NOTURNO | 0 | 3 | 4969 | 4972 | 53234 | 42193 | 40266 | 864 | 193 | 136750 | 24094 | 14099 | 38193 |
| TOTAL | | 1375 | 13094 | 128000 | 141094 | 153169 | 112251 | 92114 | 1427 | 281 | 359242 | 30638 | 16757 | 47395 |
| 2009 | DIURNO | 1365 | 11822 | 108597 | 120419 | 102669 | 81078 | 60813 | 285 | 0 | 244845 | 3861 | 962 | 4823 |
| 2009 | NOTURNO | 0 | 41 | 3818 | 3859 | 50845 | 45108 | 41453 | 706 | 0 | 138112 | 20372 | 10854 | 31226 |
| TOTAL | | 1365 | 11863 | 112415 | 124278 | 153514 | 126186 | 102266 | 991 | 0 | 382957 | 24233 | 11816 | 36049 |

FONTE: SEDUC/COAVE/CEAVI (2005-2008)/SIGE-ESCOLA (2009-PRELIMINAR)

RELATÓRIO PARA O PLANO DE METAS DO DIRETOR - PLAMETAS

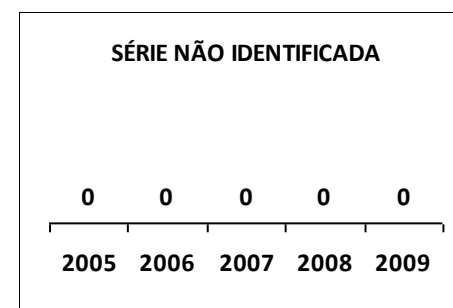
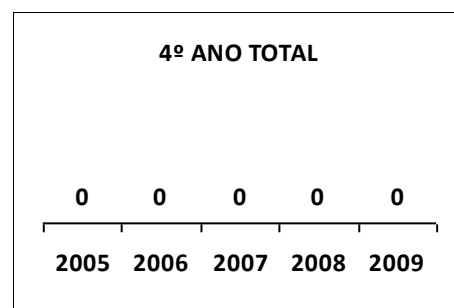
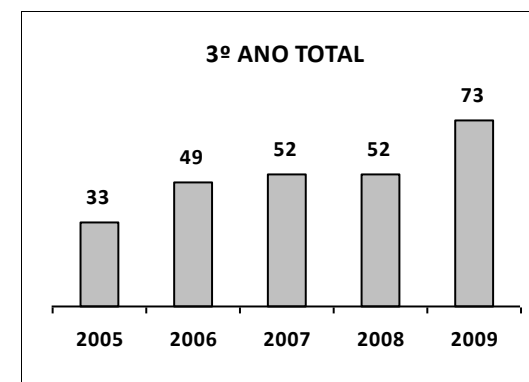
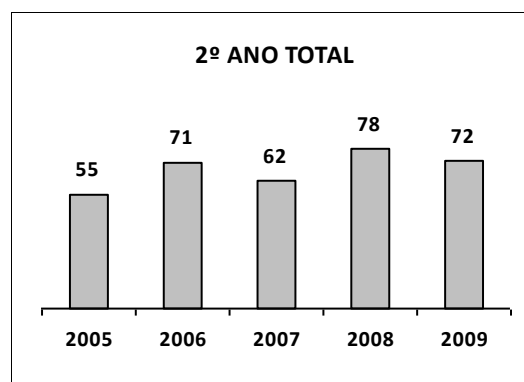
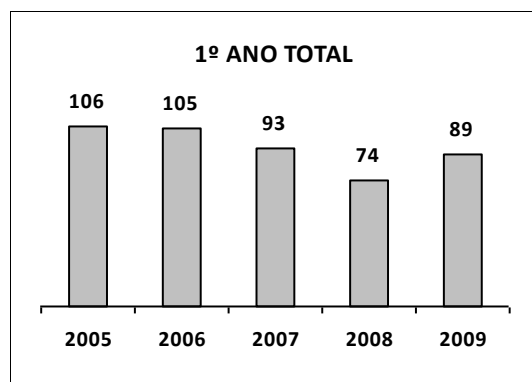
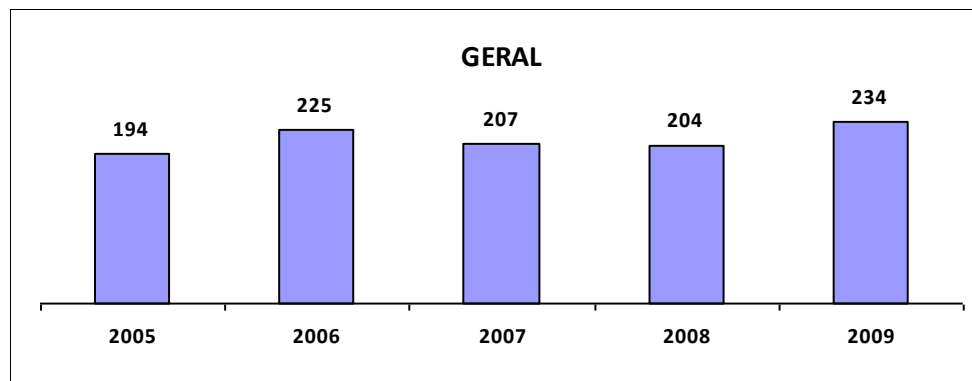
EVOLUÇÃO DA MATRÍCULA - ESCOLA



FONTE: SEDUC/COAVE/CEAVI (2005-2008)/SIGE-ESCOLA (2009-PRELIMINAR)

RELATÓRIO PARA O PLANO DE METAS DO DIRETOR - PLAMETAS

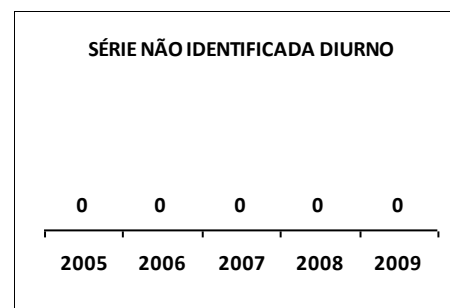
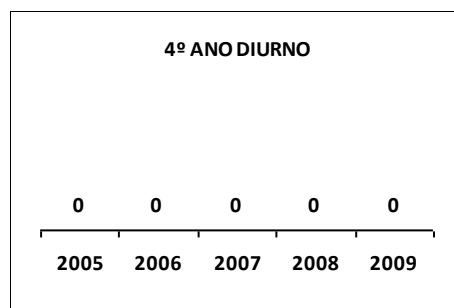
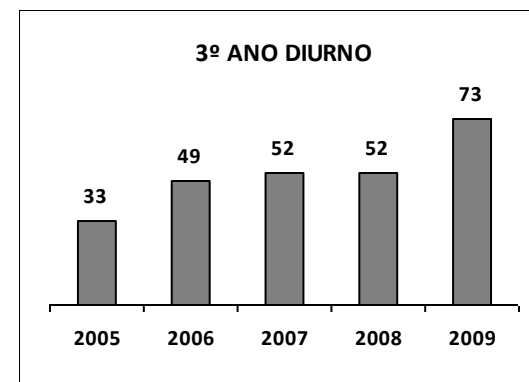
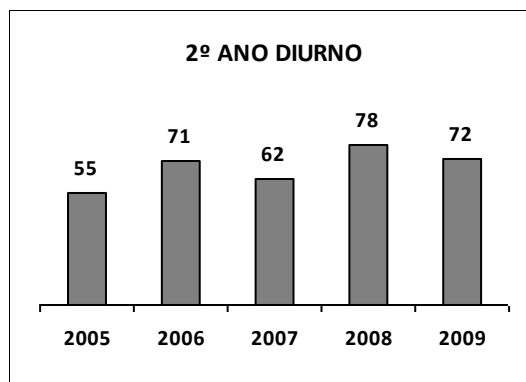
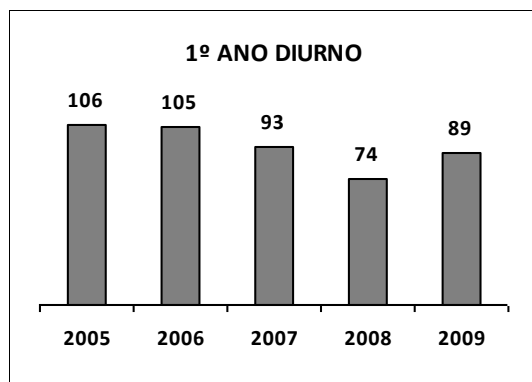
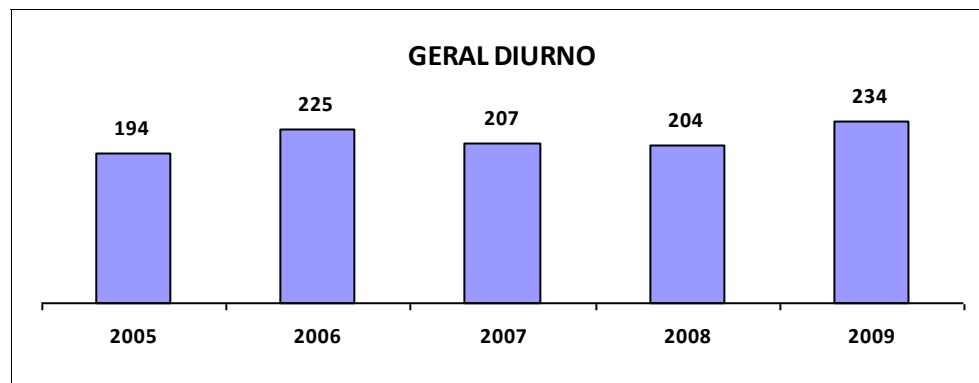
MATRÍCULA DO ENSINO MÉDIO - ESCOLA



FONTE: SEDUC/COAVE/CEAVI (2005-2008)/SIGE-ESCOLA (2009-PRELIMINAR)

RELATÓRIO PARA O PLANO DE METAS DO DIRETOR - PLAMETAS

MATRÍCULA DO ENSINO MÉDIO - ESCOLA



FONTE: SEDUC/COAVE/CEAVI (2005-2008)/SIGE-ESCOLA (2009-PRELIMINAR)

RELATÓRIO PARA O PLANO DE METAS DO DIRETOR - PLAMETAS

MATRÍCULA DO ENSINO MÉDIO - ESCOLA

GERAL NOTURNO

1º ANO NOTURNO

2º ANO NOTURNO

3º ANO NOTURNO

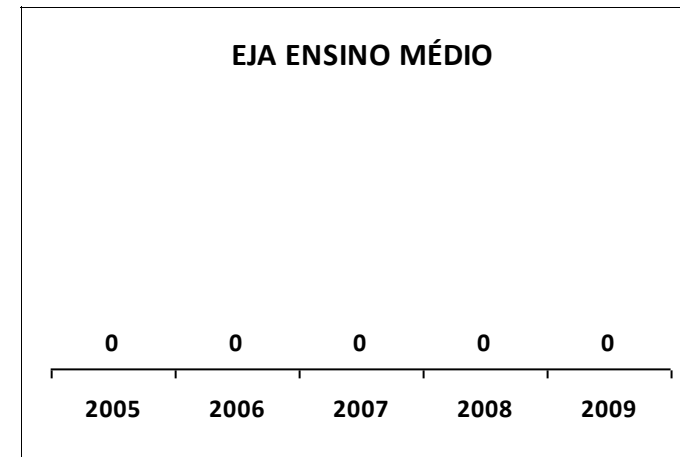
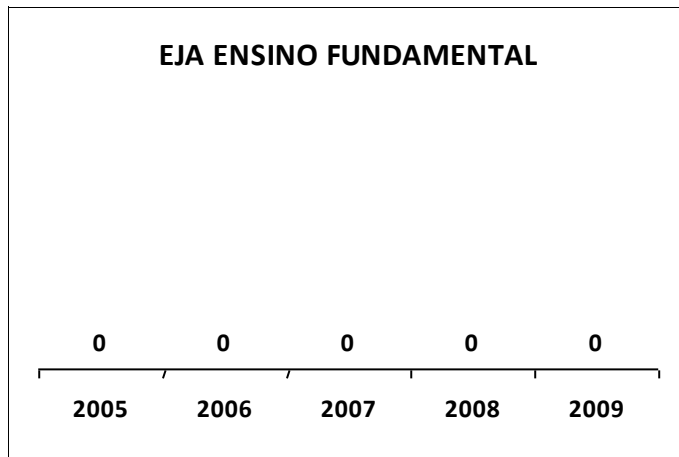
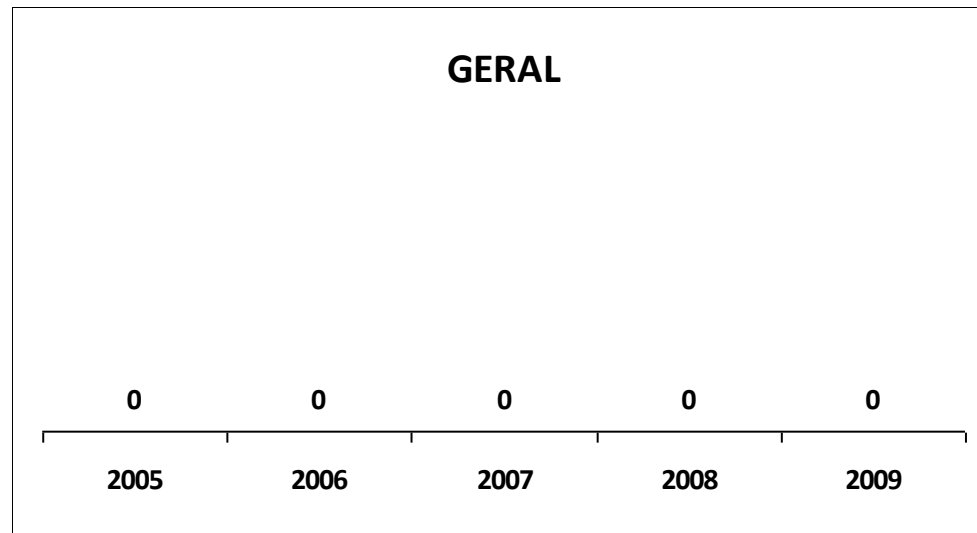
4º ANO NOTURNO

SÉRIE NÃO IDENTIFICADA NOTURNO

FONTE: SEDUC/COAVE/CEAVI (2005-2008)/SIGE-ESCOLA (2009-PRELIMINAR)

RELATÓRIO PARA O PLANO DE METAS DO DIRETOR - PLAMETAS

MATRÍCULA DA EDUCAÇÃO DE JOVENS E ADULTOS PRESENCIAL - ESCOLA



FONTE: SEDUC/COAVE/CEAVI (2005-2008)/SIGE-ESCOLA (2009-PRELIMINAR)

RELATÓRIO PARA O PLANO DE METAS DO DIRETOR - PLAMETAS

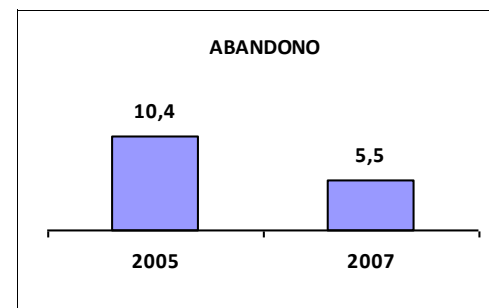
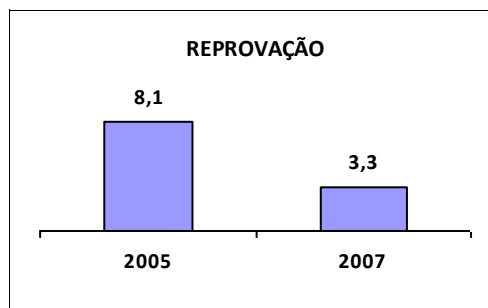
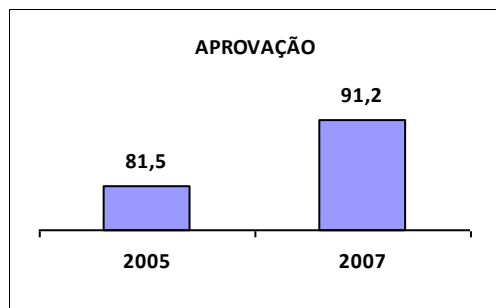
TAXAS DE RENDIMENTO DO ENSINO FUNDAMENTAL E MÉDIO DA REDE ESTADUAL - CEARÁ

| Etapa de Ensino | Etapas /Séries | 2005 | | | 2007 | | |
|--------------------|----------------|--------------|--------------|--------------|--------------|--------------|--------------|
| | | Abandono | Aprovados | Reprovados | Abandono | Aprovados | Reprovados |
| Ensino Fundamental | Anos Iniciais | 7,43 | 77,88 | 14,69 | 5,70 | 80,00 | 14,30 |
| | Anos Finais | 15,13 | 73,41 | 11,46 | 7,70 | 81,30 | 11,00 |
| | Total | 14,10 | 74,01 | 11,90 | 7,50 | 81,20 | 11,30 |
| Ensino Médio | 1ª Série | 25,02 | 62,31 | 12,67 | 21,10 | 67,50 | 11,40 |
| | 2ª Série | 17,37 | 73,11 | 9,52 | 14,80 | 77,50 | 7,70 |
| | 3ª Série | 12,90 | 79,75 | 7,36 | 10,60 | 83,00 | 6,40 |
| | 4ª Série | 10,56 | 86,96 | 2,48 | 12,20 | 83,00 | 4,80 |
| | Total | 19,76 | 69,82 | 10,42 | 16,40 | 74,70 | 8,90 |

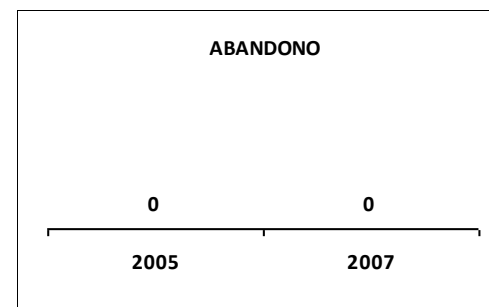
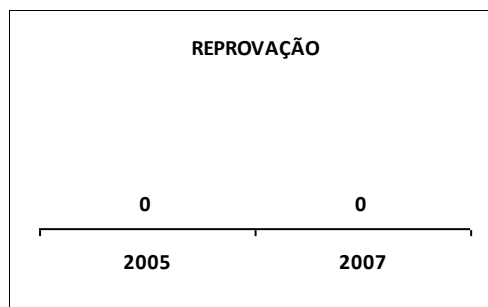
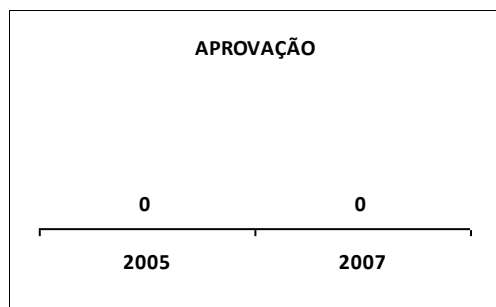
FONTE: SEDUC/COAVE/CEAVI

TAXAS DE RENDIMENTO DO ENSINO FUNDAMENTAL - ESCOLA

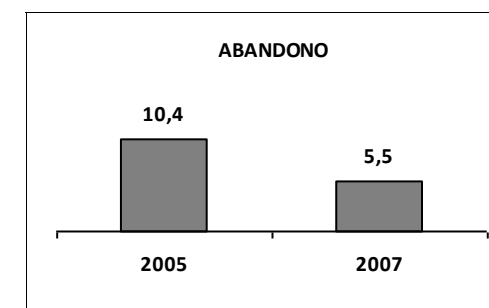
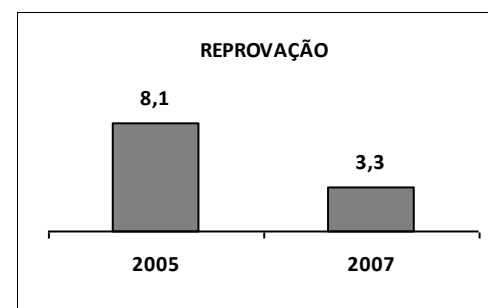
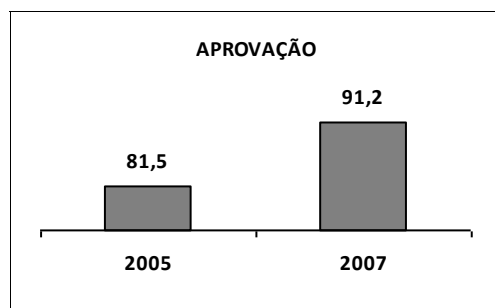
GERAL



1º A0 5º ANO



6º A0 9º ANO

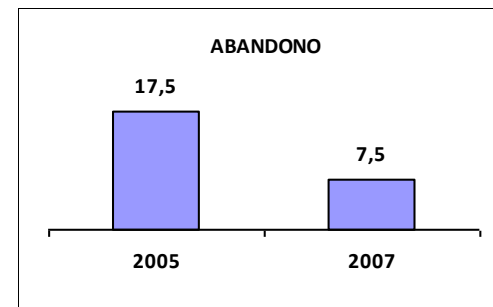
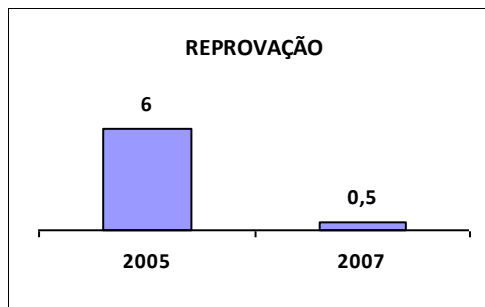
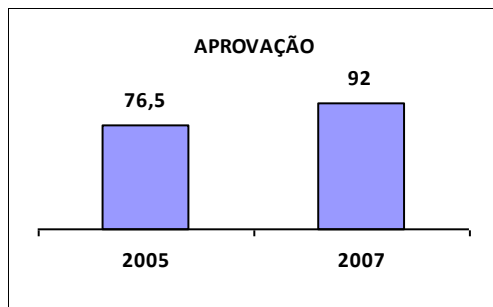


FONTE: SEDUC/COAVE/CEAVI

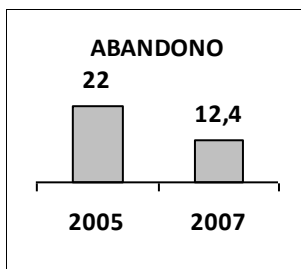
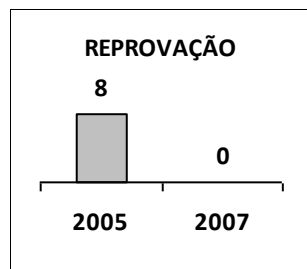
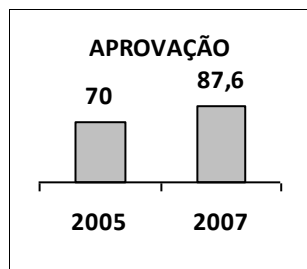
RELATÓRIO PARA O PLANO DE METAS DO DIRETOR - PLAMETAS

TAXAS DE RENDIMENTO DO ENSINO MÉDIO - ESCOLA

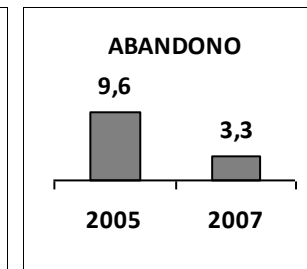
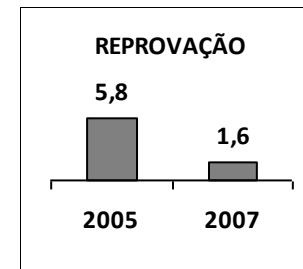
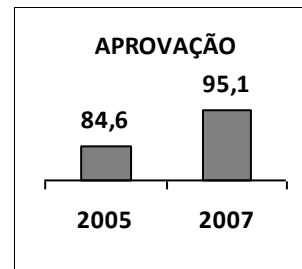
GERAL



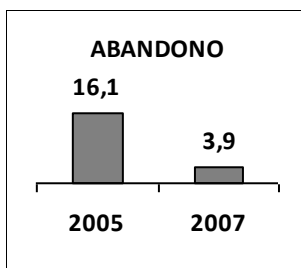
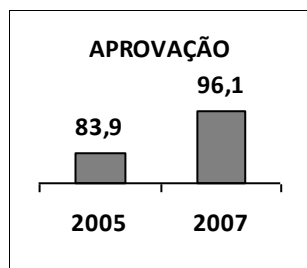
1º ANO



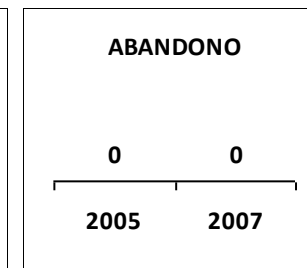
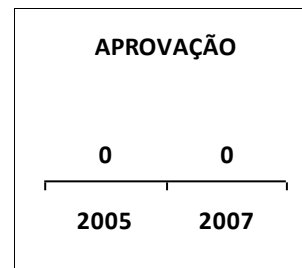
2º ANO



3º ANO



4º ANO



FONTE: SEDUC/COAVE/CEAVI