



CREDE: 10

MUNICÍPIO: ARACATI

ESCOLA: EEEP PROFESSORA ELZA MARIA PORT INEP: 23265426

ENDEREÇO: RUA JOSE DE ALENCAR-1930-NOSSA  
SENHORA DE LOURDES CEP:62800000

TELEFONE: 34216141

## RELATÓRIO PARA O PLANO DE METAS DO DIRETOR - PLAMETAS

### ESTIMATIVA POPULACIONAL DO MUNICÍPIO - 2009

ESFERA	ESTIMATIVA POPULACIONAL POR IDADE - 2009							
	0 A 3 ANOS	4 E 5 ANOS	6 A 14 ANOS	15 A 17 ANOS	18 E 19 ANOS	20 A 39 ANOS	40 OU MAIS ANOS	TOTAL
Aracati	4.760	2.463	11.483	4.140	2.818	24.091	19.863	69.618
CEARÁ	621.279	322.934	1.490.807	502.047	341.991	2.843.370	2.425.322	8.547.750

FONTE: DATASUS

### ATENDIMENTO E ESCOLARIZAÇÃO - 2008

ESFERA	População		Matrícula		6 a 14 Anos		15 a 17 Anos		6 a 14 Anos		Ens. Fund.( 6 a 14 Anos )		15 a 17 Anos		Ensino Médio ( 15 a 17 Anos )	
	6 a 14	15 a 17	Fund.	Medio	Clientela	Fund.	Clientela	Medio	Taxa de Atendimento	Taxa de Escolarização Líquida	Taxa de Escolarização Bruta	Taxa de Atendimento	Taxa de Escolarização Líquida	Taxa de Escolarização Bruta		
ARACATI	11.571	4.183	12.395	3.399	11.925	11.177	3.525	2.264	103,06	96,59	107,12	84,27	54,12	81,26		
CEARÁ	1.491.263	506.046	1.590.729	408.992	1.488.629	1.404.583	440.453	254.982	99,8	94,2	106,7	87,0	50,4	80,8		

FONTE: SEDUC/COAVE/CEAVI

### RESULTADO ENEM - 2007

ESFERA	Número de Matrículas 3º Ano E.M.	Número de Participantes	MÉDIAS		MÉDIAS COM CORREÇÃO DE PARTICIPAÇÃO	
			Prova Objetiva (média)	Redação e Prova Objetiva (média)	Prova Objetiva	Redação e Prova Objetiva
BRASIL - Estadual			44,2	48,3	43,6	47,9
CEARÁ - Estadual			40,2	45,9	39,7	45,5
ESCOLA	372	205	40.65	47.36	40.27	47.06

FONTE: MEC/INEP

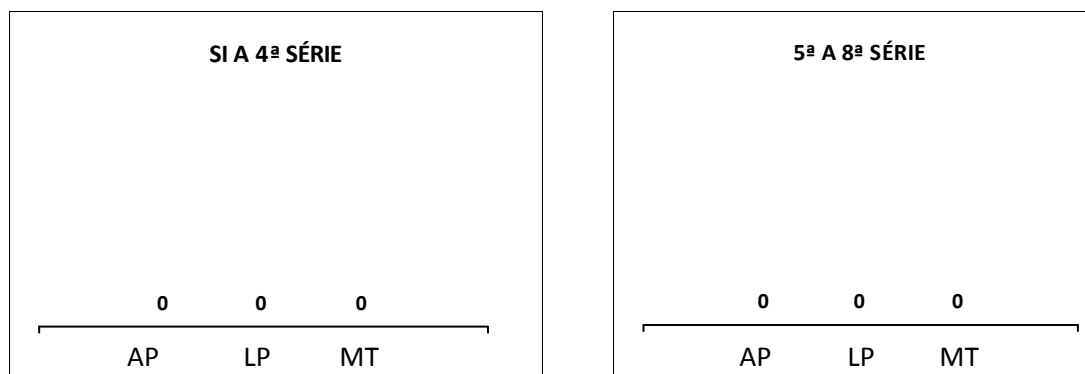
# RELATÓRIO PARA O PLANO DE METAS DO DIRETOR - PLAMETAS

## RESULTADO IDEB - 2005/2007

ESFERA	Etapa de ensino	IDEB				APROVAÇÃO				PROVA BRASIL - LP				PROVA BRASIL - MT				
		2005	2007	DIF	%CRESC	2005	2007	DIF	%CRESC	2005	2007	DIF	%CRESC	2005	2007	DIF	%CRESC	
Escola	SI a 4ª Série	0	0	0	0,0	0	0	0	0,0	0,0	0	0	0,0	0,0	0	0	0	0,0
Ceará - Estadual	SI a 4ª Série	3,2	3,5	0,3	9,4	78,7	80,0	1,3	1,7	162,3	165,6	3,22	2,0	158,9	182,2	23,28	14,6	
Brasil - Estadual	SI a 4ª Série	3,9	4,3	0,4	10,3	85,5	88,0	2,5	2,9	172,2	176,0	3,76	2,2	181,1	193,0	11,81	6,5	
Escola	5ª a 8ª Série	0	0	0	0,0	0	0	0	0,0	0,0	0,0	0	0,0	0,0	0,0	0	0,0	
Ceará - Estadual	5ª a 8ª Série	2,8	3,4	0,6	21,4	75,4	81,3	5,9	7,8	207,6	220,7	13,12	6,3	213,9	228,8	14,94	7,0	
Brasil - Estadual	5ª a 8ª Série	3,3	3,6	0,3	9,1	76,3	78,7	2,4	3,1	226,6	230,0	3,36	1,5	232,9	241,6	8,76	3,8	

FONTE: MEC/INEP

## TAXA(%) DE CRESCIMENTO - IDEB



AP - APROVAÇÃO LP - PROVA BRASIL LINGUA PORTUGUESA MT - PROVA BRASIL MATEMÁTICA

## RESULTADO SPAECE - 2004/2006

ESFERA	4ª SÉRIE E.F.								8ª SÉRIE E.F.								3ª SÉRIE E.M.							
	L. PORTUGUESA				MATEMÁTICA				L. PORTUGUESA				MATEMÁTICA				L. PORTUGUESA				MATEMÁTICA			
	2004	2006	DIF	%CRESC	2004	2006	DIF	%CRESC	2004	2006	DIF	%CRESC	2004	2006	DIF	%CRESC	2004	2006	DIF	%CRESC	2004	2006	DIF	%CRESC
Escola																								
Ceará - Est.	162,8	162,3	-0,5	-0,3	168,1	176,0	7,9	4,7	208,3	218,2	9,9	4,8	225,7	227,9	2,2	1,0	230,4	237,8	7,4	3,2	255,2	256,7	1,5	0,6

FONTE: SEDUC/COAVE

# RELATÓRIO PARA O PLANO DE METAS DO DIRETOR - PLAMETAS

## EVOLUÇÃO DA MATRÍCULA - REDE ESTADUAL

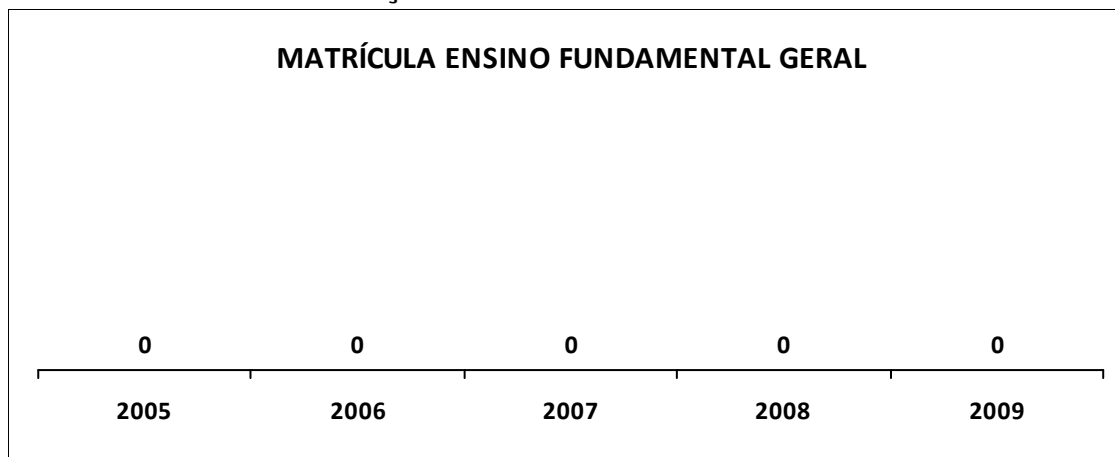
Ano	Turno	Matrícula por Modalidade/Etapa de Ensino												
		Educação Infantil	Ensino Fundamental			Ensino Médio					E.J.A. Presencial			
			1 ao 5	6 ao 9	Total	1º Ano	2º Ano	3º Ano	4º Ano	Ñ Id.	Total	Fund.	Médio	Total
2005	DIURNO	1324	24586	157978	182564	96913	63551	44370	81	0	204915	7494	3994	11488
2005	NOTURNO	0	20	22487	22507	71286	48949	43424	97	80	163836	35091	43045	78136
<b>TOTAL</b>		<b>1324</b>	<b>24606</b>	<b>180465</b>	<b>205071</b>	<b>168199</b>	<b>112500</b>	<b>87794</b>	<b>178</b>	<b>80</b>	<b>368751</b>	<b>42585</b>	<b>47039</b>	<b>89624</b>
2006	DIURNO	1205	19914	154188	174102	96270	68601	48655	189	102	213817	7262	3014	10276
2006	NOTURNO	0	0	14835	14835	64904	50678	43535	296	0	159413	38947	36327	75274
<b>TOTAL</b>		<b>1205</b>	<b>19914</b>	<b>169023</b>	<b>188937</b>	<b>161174</b>	<b>119279</b>	<b>92190</b>	<b>485</b>	<b>102</b>	<b>373230</b>	<b>46209</b>	<b>39341</b>	<b>85550</b>
2007	DIURNO	1247	16425	140483	156908	95348	65291	51027	330	242	212238	0	2818	2818
2007	NOTURNO	0	42	7102	7144	57293	45173	43061	718	74	146319	0	24580	24580
<b>TOTAL</b>		<b>1247</b>	<b>16467</b>	<b>147585</b>	<b>164052</b>	<b>152641</b>	<b>110464</b>	<b>94088</b>	<b>1048</b>	<b>316</b>	<b>358557</b>	<b>0</b>	<b>27398</b>	<b>27398</b>
2008	DIURNO	1375	13091	123031	136122	99935	70058	51848	563	88	222492	6544	2658	9202
2008	NOTURNO	0	3	4969	4972	53234	42193	40266	864	193	136750	24094	14099	38193
<b>TOTAL</b>		<b>1375</b>	<b>13094</b>	<b>128000</b>	<b>141094</b>	<b>153169</b>	<b>112251</b>	<b>92114</b>	<b>1427</b>	<b>281</b>	<b>359242</b>	<b>30638</b>	<b>16757</b>	<b>47395</b>
2009	DIURNO	1365	11822	108597	120419	102669	81078	60813	285	0	244845	3861	962	4823
2009	NOTURNO	0	41	3818	3859	50845	45108	41453	706	0	138112	20372	10854	31226
<b>TOTAL</b>		<b>1365</b>	<b>11863</b>	<b>112415</b>	<b>124278</b>	<b>153514</b>	<b>126186</b>	<b>102266</b>	<b>991</b>	<b>0</b>	<b>382957</b>	<b>24233</b>	<b>11816</b>	<b>36049</b>

FONTE: SEDUC/COAVE/CEAVI (2005-2008)/SIGE-ESCOLA (2009-PRELIMINAR)

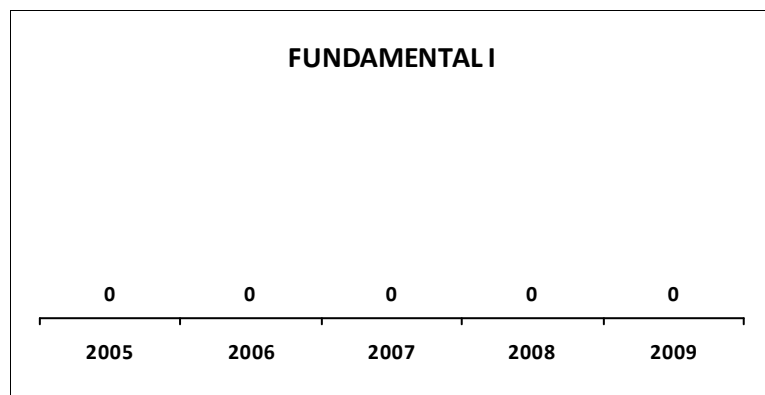
# RELATÓRIO PARA O PLANO DE METAS DO DIRETOR - PLAMETAS

## EVOLUÇÃO DA MATRÍCULA - ESCOLA

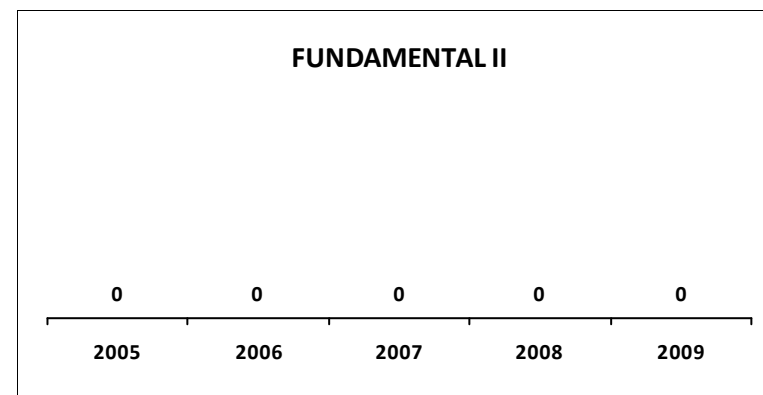
### MATRÍCULA ENSINO FUNDAMENTAL GERAL



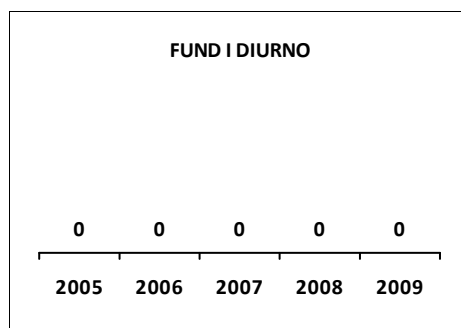
### FUNDAMENTAL I



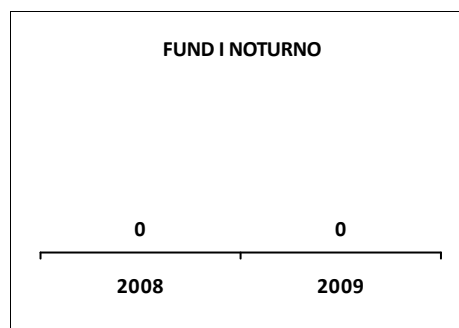
### FUNDAMENTAL II



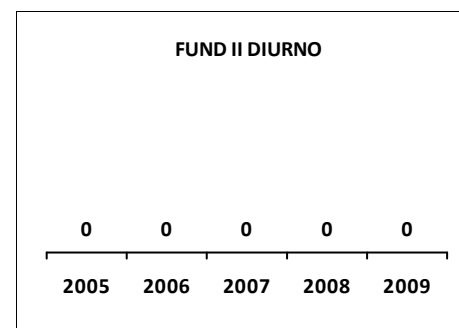
### FUND I DIURNO



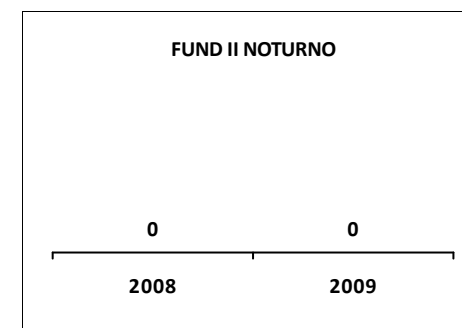
### FUND I NOTURNO



### FUND II DIURNO



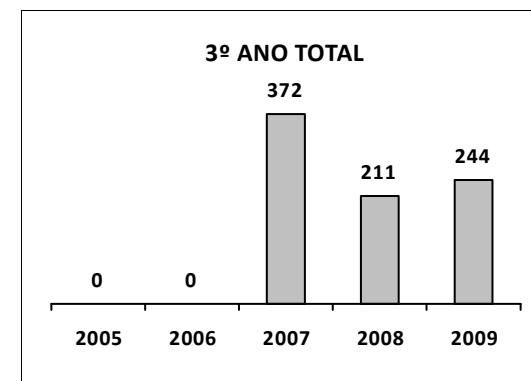
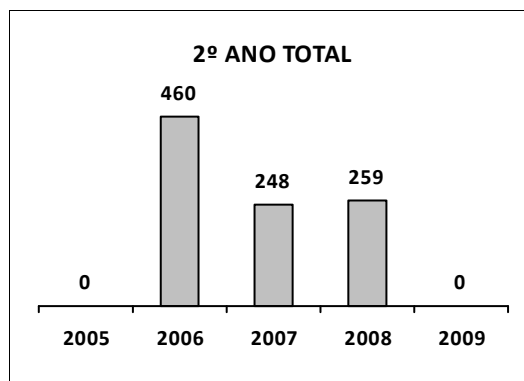
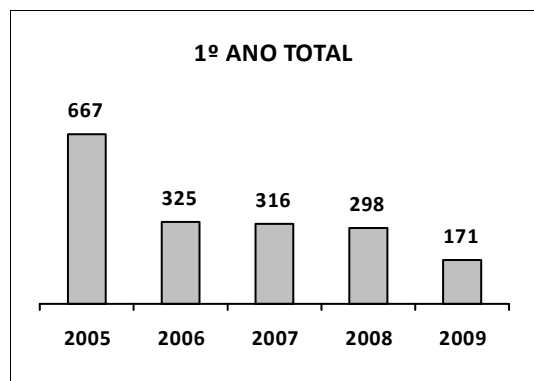
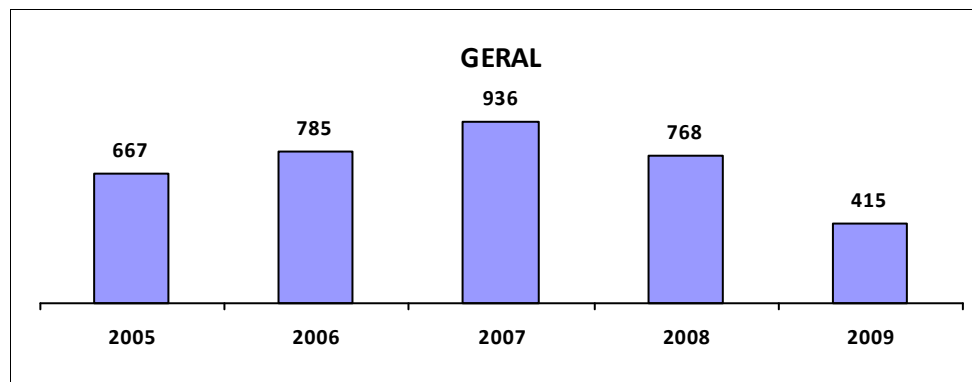
### FUND II NOTURNO



FONTE: SEDUC/COAVE/CEAVI (2005-2008)/SIGE-ESCOLA (2009-PRELIMINAR)

# RELATÓRIO PARA O PLANO DE METAS DO DIRETOR - PLAMETAS

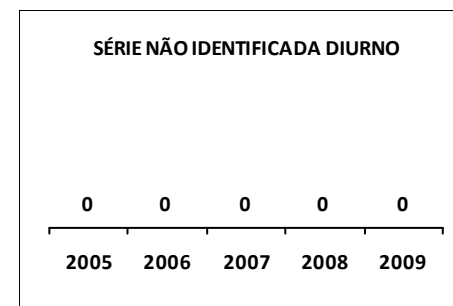
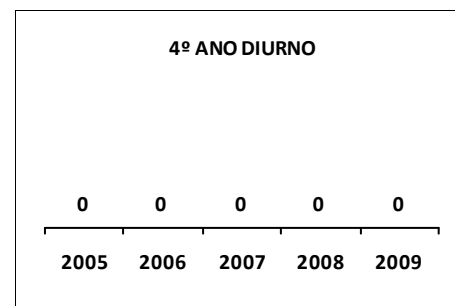
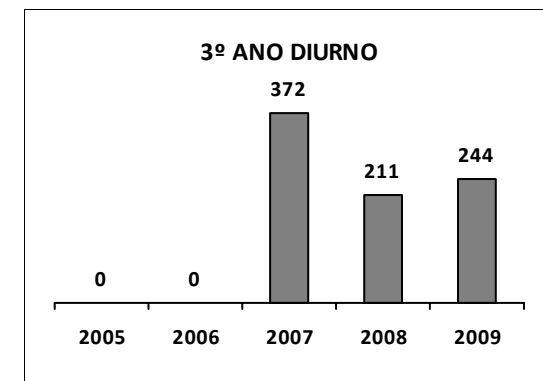
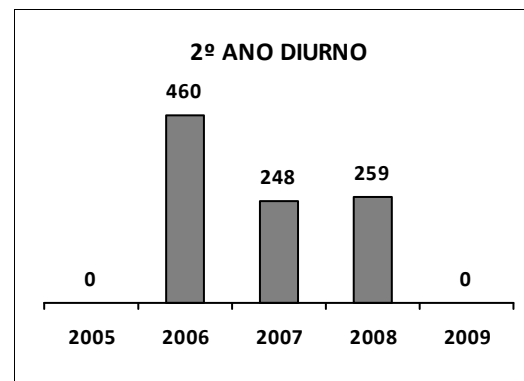
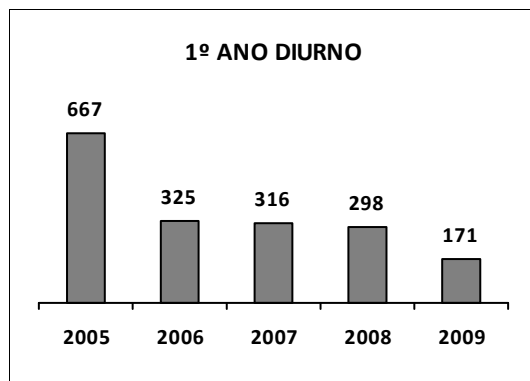
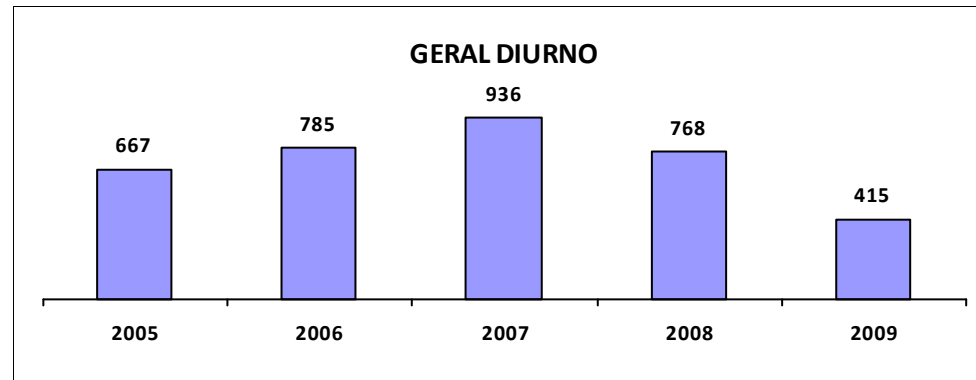
## MATRÍCULA DO ENSINO MÉDIO - ESCOLA



FONTE: SEDUC/COAVE/CEAVI (2005-2008)/SIGE-ESCOLA (2009-PRELIMINAR)

# RELATÓRIO PARA O PLANO DE METAS DO DIRETOR - PLAMETAS

## MATRÍCULA DO ENSINO MÉDIO - ESCOLA




FONTE: SEDUC/COAVE/CEAVI (2005-2008)/SIGE-ESCOLA (2009-PRELIMINAR)

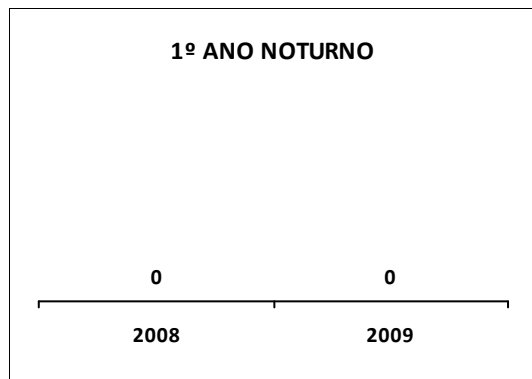
# RELATÓRIO PARA O PLANO DE METAS DO DIRETOR - PLAMETAS

## MATRÍCULA DO ENSINO MÉDIO - ESCOLA

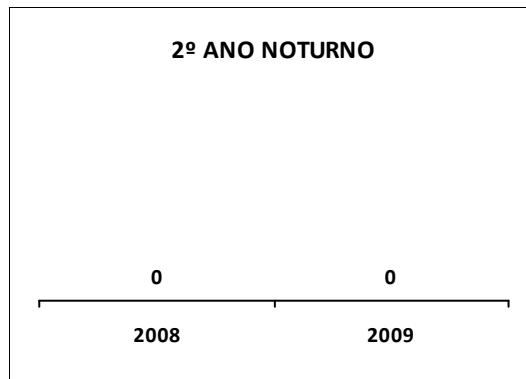
### GERAL NOTURNO



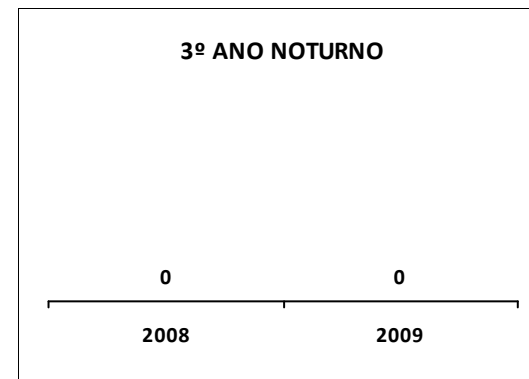
### 1º ANO NOTURNO



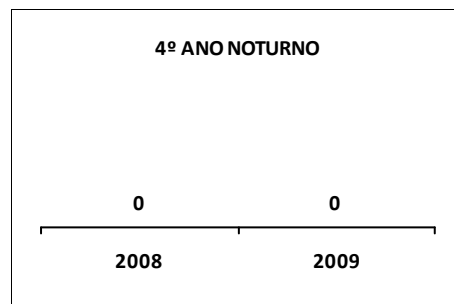
### 2º ANO NOTURNO




### 3º ANO NOTURNO



### 4º ANO NOTURNO



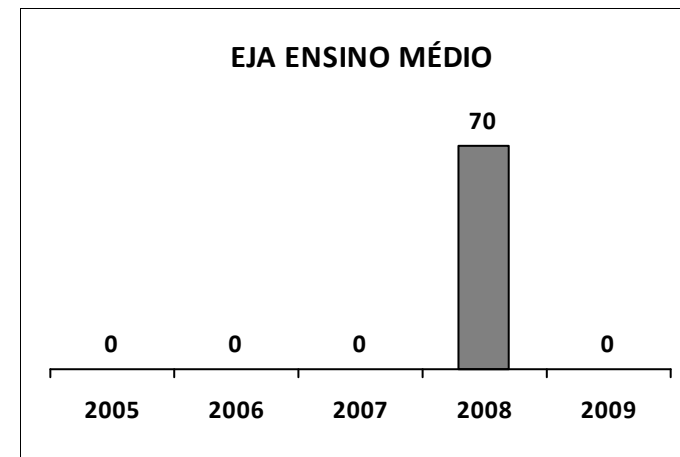
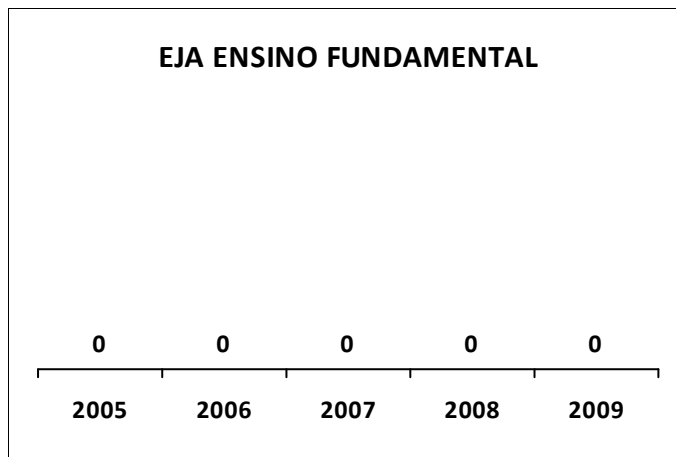
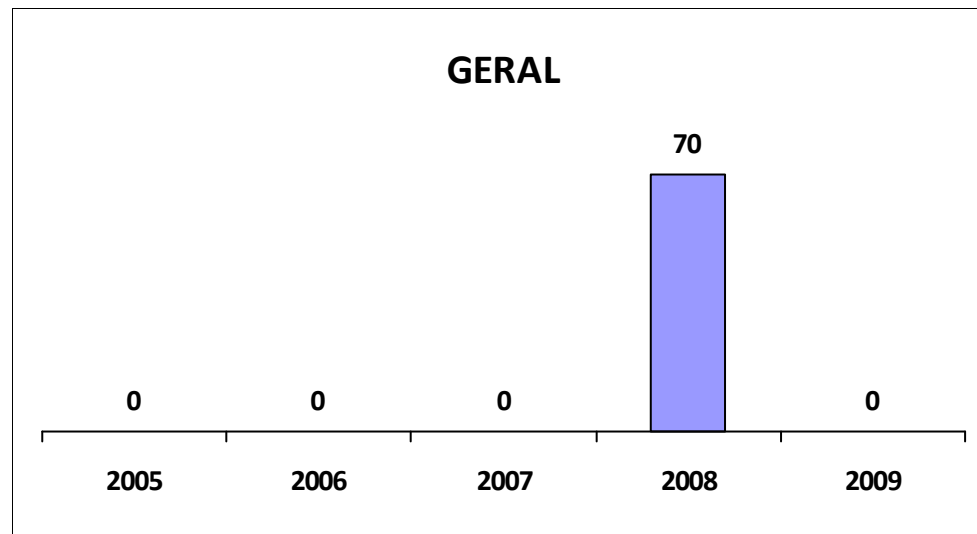
### SÉRIE NÃO IDENTIFICADA NOTURNO



FONTE: SEDUC/COAVE/CEAVI (2005-2008)/SIGE-ESCOLA (2009-PRELIMINAR)

# RELATÓRIO PARA O PLANO DE METAS DO DIRETOR - PLAMETAS

## MATRÍCULA DA EDUCAÇÃO DE JOVENS E ADULTOS PRESENCIAL - ESCOLA



FONTE: SEDUC/COAVE/CEAVI (2005-2008)/SIGE-ESCOLA (2009-PRELIMINAR)



# RELATÓRIO PARA O PLANO DE METAS DO DIRETOR - PLAMETAS

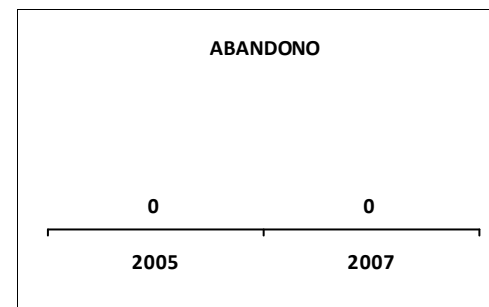
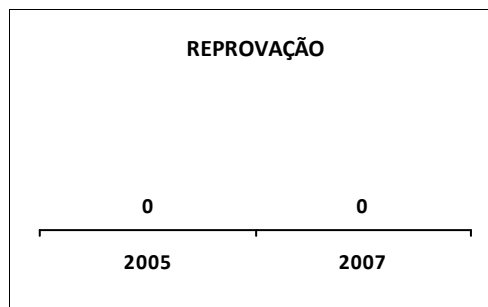
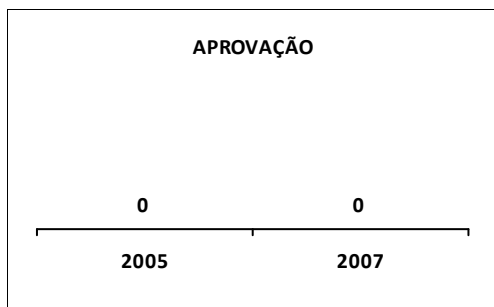
## TAXAS DE RENDIMENTO DO ENSINO FUNDAMENTAL E MÉDIO DA REDE ESTADUAL - CEARÁ

Etapa de Ensino	Etapas /Séries	2005			2007		
		Abandono	Aprovados	Reprovados	Abandono	Aprovados	Reprovados
Ensino Fundamental	Anos Iniciais	7,43	77,88	14,69	5,70	80,00	14,30
	Anos Finais	15,13	73,41	11,46	7,70	81,30	11,00
	<b>Total</b>	<b>14,10</b>	<b>74,01</b>	<b>11,90</b>	<b>7,50</b>	<b>81,20</b>	<b>11,30</b>
Ensino Médio	1ª Série	25,02	62,31	12,67	21,10	67,50	11,40
	2ª Série	17,37	73,11	9,52	14,80	77,50	7,70
	3ª Série	12,90	79,75	7,36	10,60	83,00	6,40
	4ª Série	10,56	86,96	2,48	12,20	83,00	4,80
	<b>Total</b>	<b>19,76</b>	<b>69,82</b>	<b>10,42</b>	<b>16,40</b>	<b>74,70</b>	<b>8,90</b>

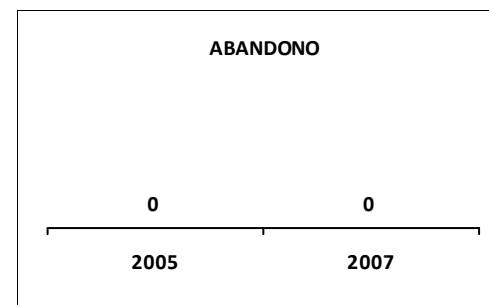
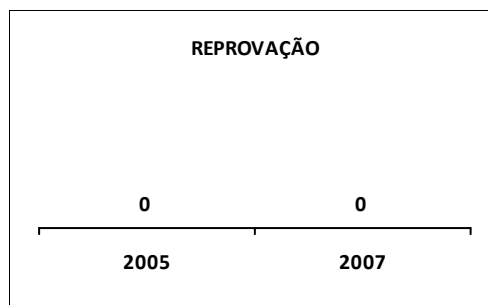
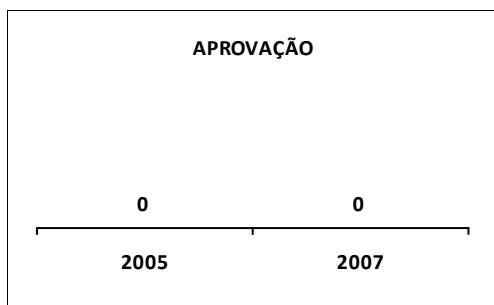
FONTE: SEDUC/COAVE/CEAVI

## TAXAS DE RENDIMENTO DO ENSINO FUNDAMENTAL - ESCOLA

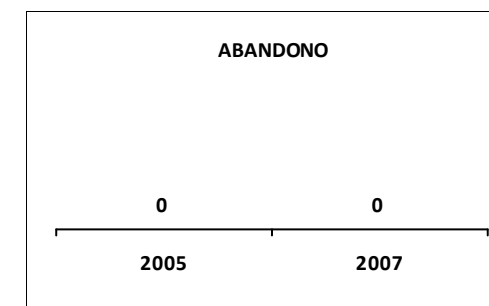
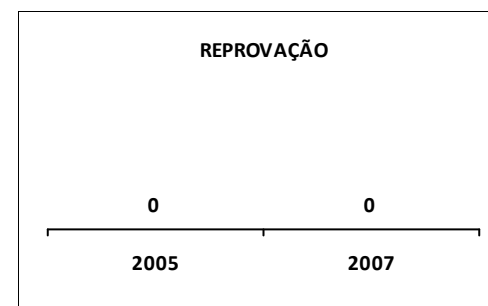
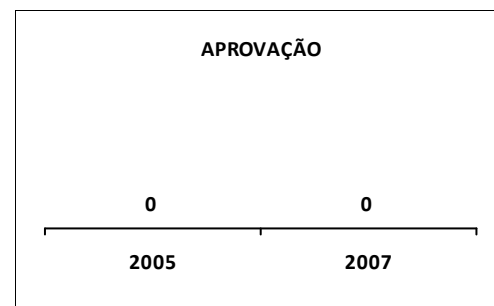
### GERAL



### 1º A0 5º ANO



### 6º A0 9º ANO

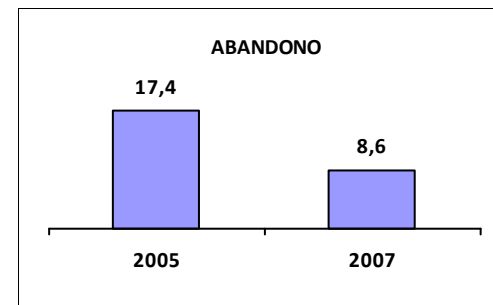
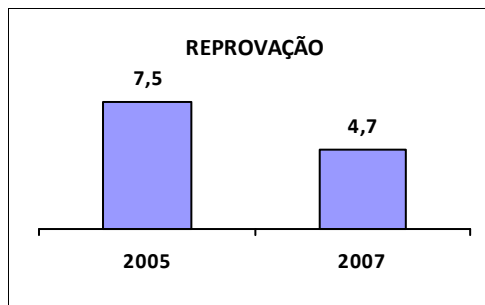
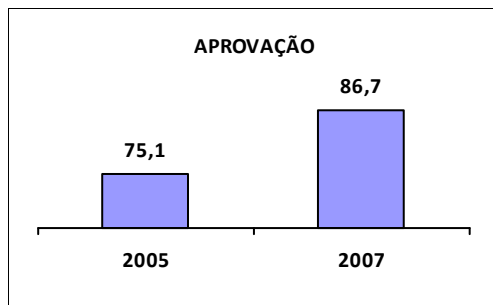


FONTE: SEDUC/COAVE/CEAVI

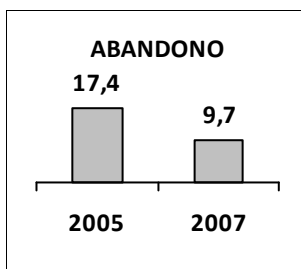
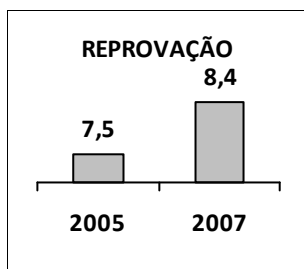
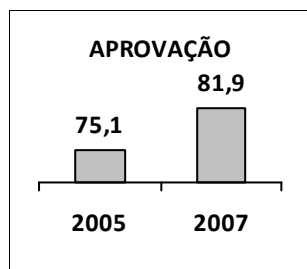
# RELATÓRIO PARA O PLANO DE METAS DO DIRETOR - PLAMETAS

## TAXAS DE RENDIMENTO DO ENSINO MÉDIO - ESCOLA

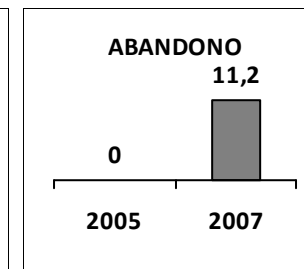
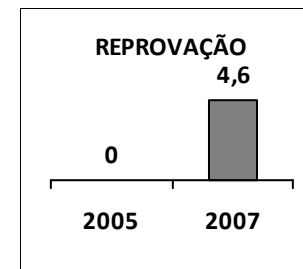
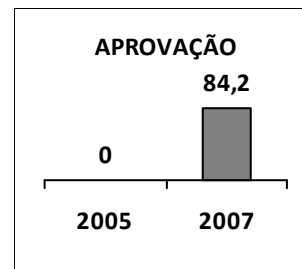
### GERAL



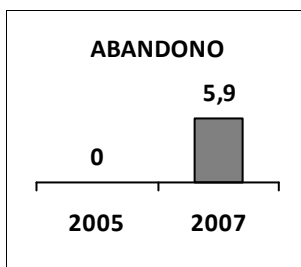
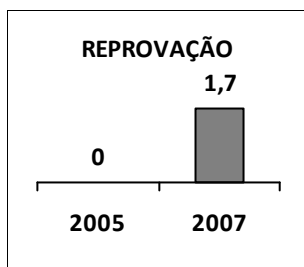
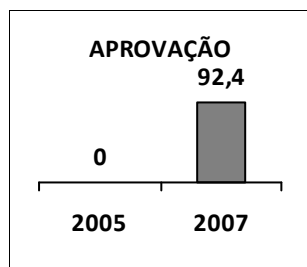
### 1º ANO



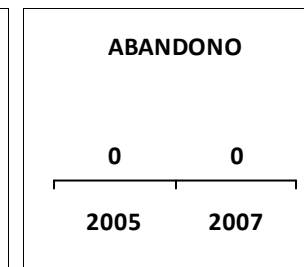
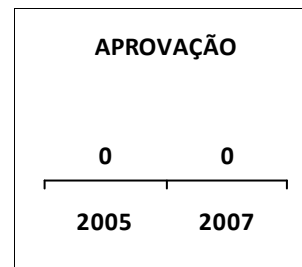
### 2º ANO



### 3º ANO



### 4º ANO



FONTE: SEDUC/COAVE/CEAVI