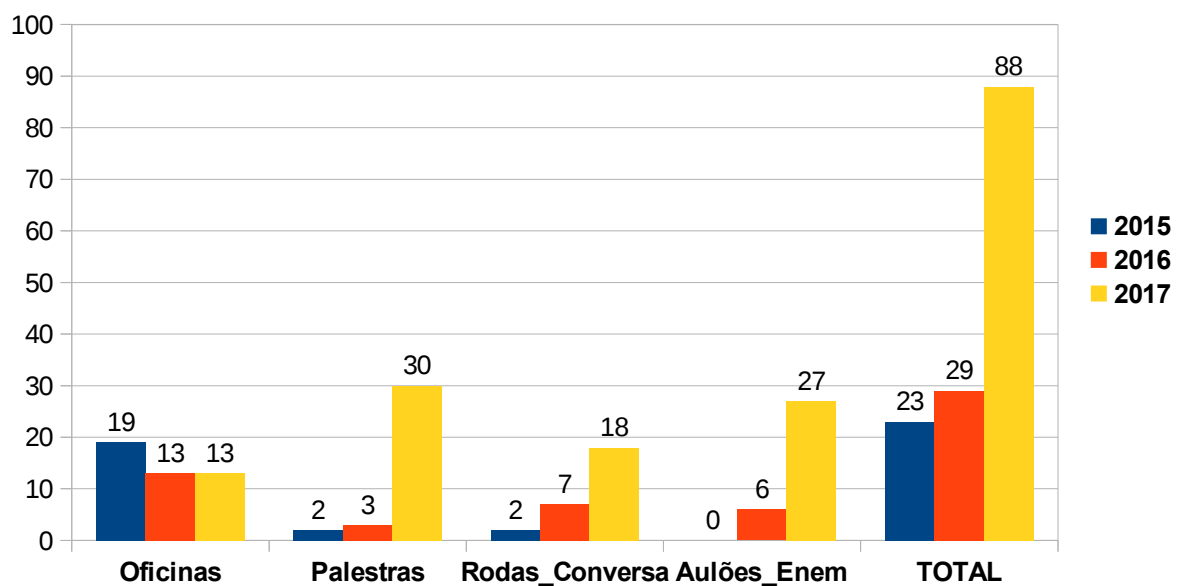


EGS - FORMAÇÕES PEDAGÓGICAS (2015-2018)

	2015	2016	2017	2018*	Sub-total
Oficinas	19	13	13	08	53
Palestras	02	03	30	27	62
Rodas de Conversa	02	07	18	03	30
Aulões ENEM	-	06	27	06	39
TOTAL	23	29	88	44	184

(*) Dados atualizados até 20/07/18.

EGS - FORMAÇÕES PEDAGÓGICAS (2015-2017)



ANÁLISE: Dentro da série histórica observa-se um aumento considerável de palestras, rodas de conversa e aulões Enem. Esses dois últimos formatos de formações pedagógicas têm como público-alvo, os estudantes. As palestras foram realizadas também com professores e gestores principalmente durante as jornadas pedagógicas. Em 3 anos de atuação, a equipe realizou 140 formações sendo que 63% delas foram realizadas no ano de 2017.

EGS - FORMAÇÕES PEDAGÓGICAS – PÚBLICO ATINGIDO (2015-2018)

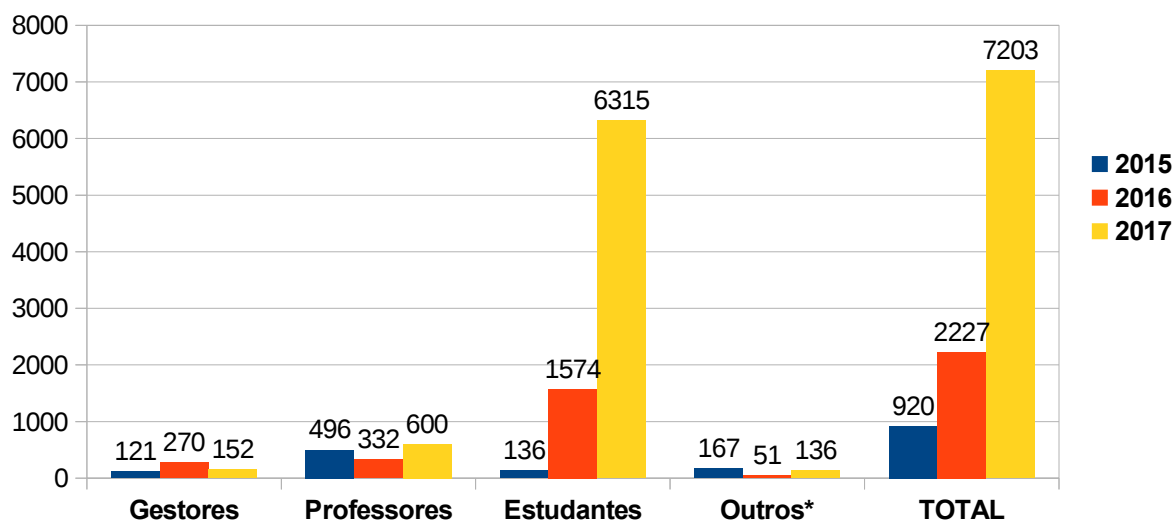
	2015	2016	2017	2018*	Sub-Total
Gestores	121	270	152	53	596
Professores	496	332	600	188	1.616
Estudantes	136	1.574	6.315	2.580	10.605
Outros Profissionais**	167	51	136	25	379
TOTAL	920	2.227	7.203	2.846	13.196

(*) Dados atualizados até 20/07/18.

(**) Psicóloga, Educador Físico, Apoio Pedagógico, Facilitador de Formação, Gerente PAIC, Técnica CECOM, Técnico Municipal, Supervisor, Vereador, Superintendente Escolar, Coordenador Regional PDDT, Ex-alunos e funcionários de escola; Monitores do Mais Educação; Educadores Estagiários, coordenador de Crede.

FORMAÇÕES PEDAGÓGICAS - PÚBLICO ATINGIDO (2015-2017)

Educação, Gênero e Sexualidade



ANÁLISE: Dentro da série histórica observa-se um aumento considerável da participação de estudantes nas formações ministradas. Em 3 anos de atuação, capacitou-se um público total de 10.350 pessoas sendo que 78% destes foram de estudantes através de aulões Enem e rodas de conversa.

EGS - FORMAÇÕES PEDAGÓGICAS – CREDE/SME/ESCOLAS/PROJETOS (2015-2018)

	2015	2016	2017	2018*	Sub-Total
CREDE/SEFOR	10	08	09	04	
SME	04	01	-	01	
ESCOLA	07	18	70	37	
PROJETO (**)	02	02	08	01	
TOTAL	23	29	87***	43***	184

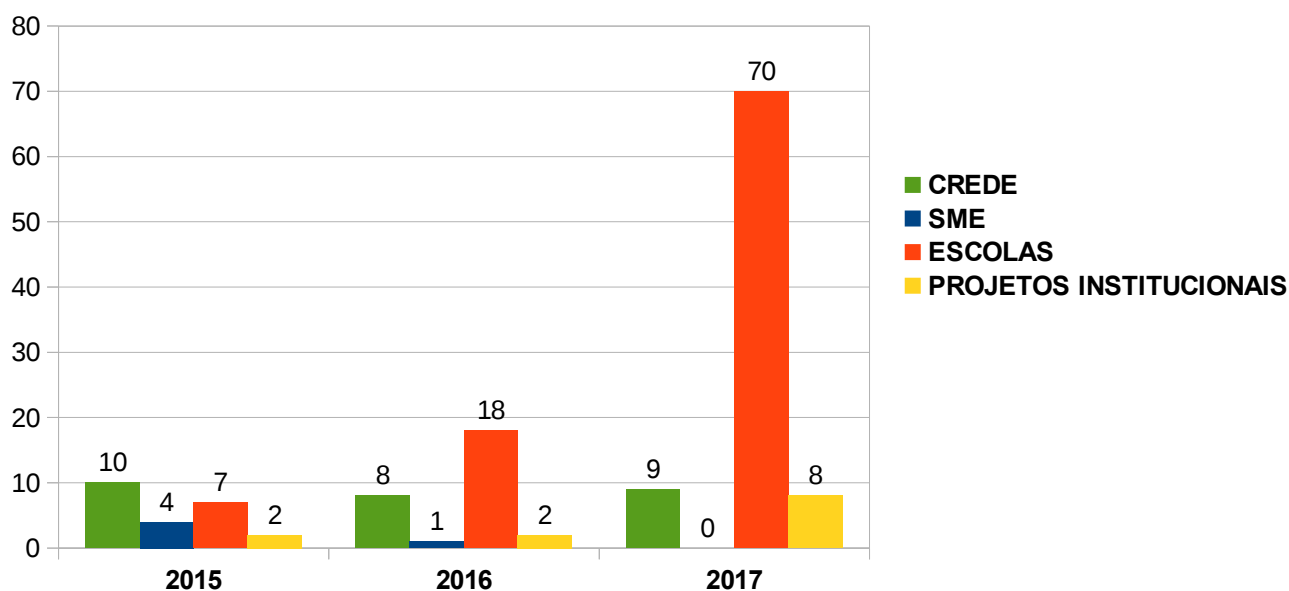
(*) Dados atualizados até 20/06/18.

(**) Projetos Institucionais: Mais Educação, E-Jovem, Primeiro Passo, Formadores Ambientais, Instituto Laura Fiuza – UFC, Unidades sócio-educativas (EPPL), EJA-Qualifica e #FDSCurtindoEnem.

(***) - a diferença de 1 formação entre os números apresentados nas tabelas se dá em função dessa ter sido realizada na etapa Estadual do Projeto Escola Espaço de Reflexão.

FORMAÇÕES PEDAGÓGICAS - INSTITUIÇÕES ENVOLVIDAS

EDUCAÇÃO, GÊNERO E SEXUALIDADE



ANÁLISE: Dentro da série histórica observa-se um aumento considerável da realização de formações diretamente em escolas. Em 3 anos de atuação foram realizadas 140 capacitações sendo 68% delas nas instituições de ensino à medida que essas solicitaram através de ofícios ou via ouvidoria em articulação com superintendências e o projeto Professor Diretor de Turma.

EGS - FORMAÇÕES PEDAGÓGICAS – CREDE/SEFOR (2015-2018) – AÇÕES REALIZADAS

CREDE/SEFOR	2015	2016	2017	2018
01	X			
02			x	
03			x	x
04	X	X		
05				
06		X		
07	X			
08	X			
09	X		x	
10	x			
11	X			
12				
13		X		
14	X		x	
15	X			
16			x	
17	X		x	
18		X		x
19		X		x
20		X	x	x
SEFOR 01			x	
SEFOR 02			x	
SEFOR 03		X		

OBS. Durante o ano de 2017 as idas às Credes se deu principalmente em função das etapas regionais do projeto Escola, Espaço de Reflexão. A equipe foi convidada para palestrar em mesas de debate e ministrar rodas de conversa com os públicos participantes. Em 3 anos de atuação, NÃO conseguimos ainda realizar nenhuma atividade com as Crede 5 (Tanguá) e 12 (Quixadá).

EGS - FORMAÇÕES PEDAGÓGICAS REALIZADAS EM ESCOLAS (2015-2018)

CREDE/SEFOR	2015	2016	2017	2018
01	02	03	04	05
02	-	-	02	-
07	01	-	01	-
08	-	-	-	-
09	-	02	07	04
10	-	-	-	-
11	-	-	-	-
12	-	-	03	-
13	-	-	-	-
14	-	-	01	-
15	-	-	-	-
16	-	-	01	-
17	-	-	-	-
18	-	-	-	-
19	-	-	-	-
20	-	-	04	-
SEFOR 01	01	02	07	02
SEFOR 02	-	05	21	07
SEFOR 03	02	06	18	19
SME	01	-	01	-
TOTAL	07	18	70	37

Homero Henrique de Souza
Assessor Pedagógico

Iara Danielle
Técnica Pedagógica